



# FINANCIËLE CIJFERS BOS+ 2024



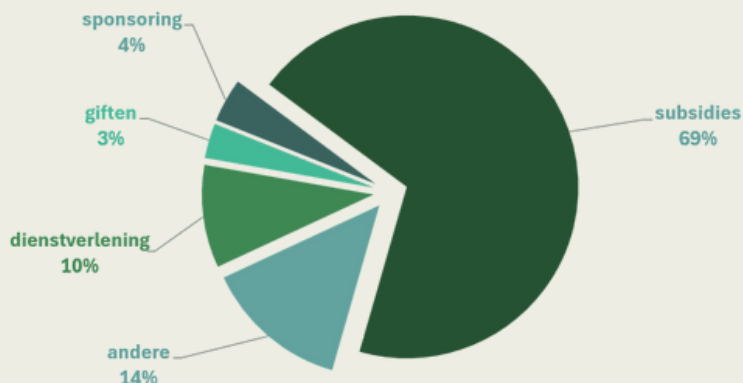
# FINANCIËLE CIJFERS TROPEN VZW

## OPBRENGSTEN

Subsidies: 1.876.106,40  
Dienstverlening: 262.694,15  
Sponsoring: 111.790,00  
Giften: 89.008,99  
Andere: 369.528,70

**Eindtotaal: 2.709.128,24**

OPBRENGSTEN BOS+ TROPEN

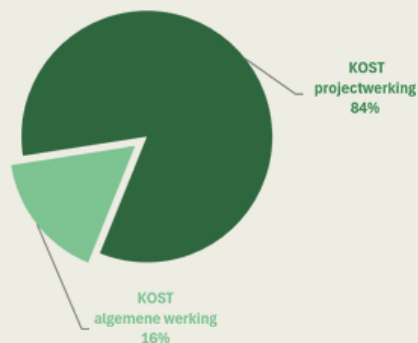


## KOSTEN

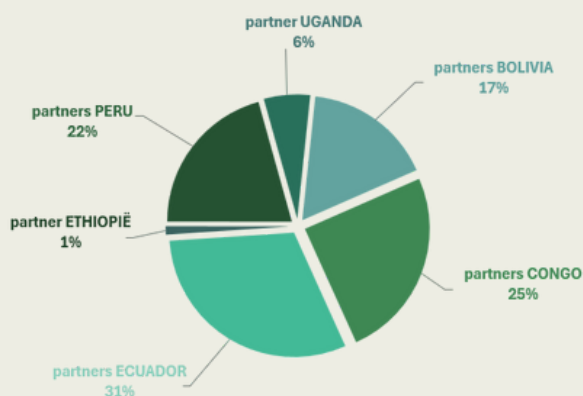
algemene werking: -445.144,47  
projectwerking: -2.260.629,21

**Eindtotaal: -2.705.773,68**

KOSTEN ALGEMENE WERKING & PROJECTWERKING



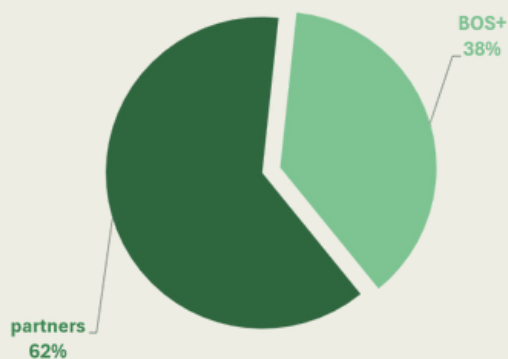
KOSTEN PROJECTWERKING LATIJS-AMERIKA & AFRIKA BOS+ TROPEN



Bolivia: -216.010,62  
Congo: -320.744,74  
Ecuador -395.972,24  
Peru: -266.347,54  
Uganda: -77.384,98  
Ethiopië: -14.018,43

**Eindtotaal: -1.290.478,55**

VERDELING PROJECTMIDDELEN TUSSEN BOS+ EN ONZE PARTNERS



Verdeling projectmiddelen tussen BOS+ en onze partners

BOS+: -847.792,10  
Partner: -1.412.837,11

**Eindtotaal: -2.260.629,21**

# FINANCIËLE CIJFERS VLAANDEREN VZW

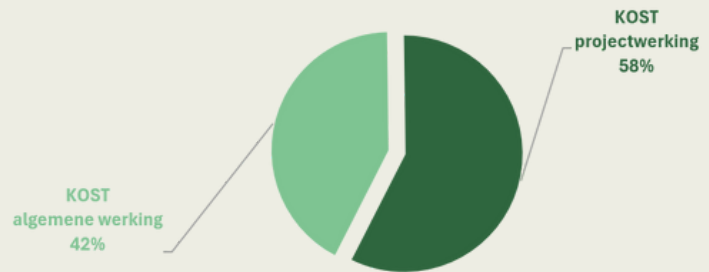
## KOSTEN

algemene werking: -885.869,29

projectwerking: -1.209.328,16

**Eindtotaal: -2.095.197,45**

### KOSTEN ALGEMENE WERKING & PROJECTWERKING



Investerings in communicatie en fondsenwerving op organisatieniveau, en eigen projecten gericht op verdere groei werden in 2024 in grote mate gedragen door de vzw BOS+ Vlaanderen. Dit leidt tot een hoog percentage algemene werking voor deze vzw. Op niveau van de hele organisatie (personele unie) ligt die verhouding op 28% algemene werking vs. 72% projectwerking.

## KOSTEN PER DOELSTELLING

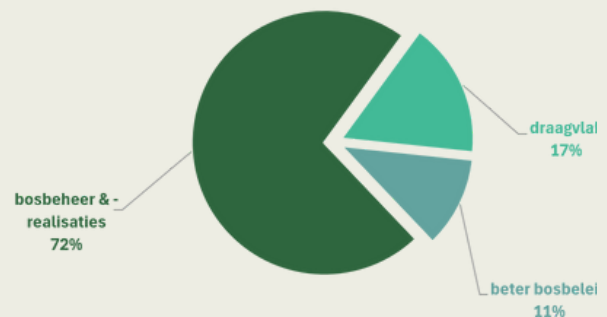
Beter bosbeleid: -135.735,91

Draagvlak: -200.885,93

Aanplantingen en beheer: -872.706,32

**Eindtotaal: -1.209.328,16**

### PROJECTWERKING PER DOELSTELLING



## OPBRENGSTEN

Subsidies: 783.661,83

Giften: 301.250,26

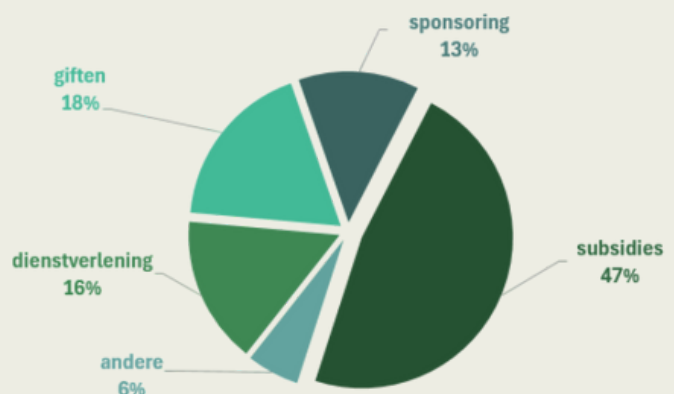
Sponsoring: 213.835,91

Dienstverlening: 260.801,46

Andere: 92.908,63

**Eindtotaal: 1.652.458,09**

### OPBRENGSTEN BOS+ VLAANDEREN



# Globale vaststellingen Financiële cijfers



- BOS+ kan rekenen op een eerder stabiele basis van sponsors en donateurs wat zichtbaar is in de totale inkomstenmix (Vlaanderen vzw: 18% giften, 13% sponsoring, Tropen vzw: 3% giften, 4% sponsoring). Dit is een belangrijke troef om de werking kwaliteitsvol te kunnen uitbouwen en dient bewaard en verder versterkt te worden.
- BOS+ werkt in 6 landen met een grote efficiëntie: 62% van de beschikbare middelen worden via de partners direct op het terrein ingezet. BOS+ focust daarbij op het opzetten van kwaliteitsvolle partnerschappen, monitoring en (technische) ondersteuning. In samenspraak met deze partners wil BOS+ nog meer inzetten op samenwerking om (nog) meer te wegen op (internationaal) beleid rond bos.
- Met dank aan enkele belangrijke schenkingen en legaten, heeft BOS+ de voorbije jaren een bescheiden maar strategisch patrimonium opgebouwd van bossen in Vlaanderen. Deze koesteren en beheren we als laboratoria van toekomstbestendig bos, met aandacht voor ecologische, economische en educatieve functies. Ons patrimonium in Vlaanderen stijgt en biedt de kans om hier de volgende jaren nog strategischer mee om te gaan (als voorbeeldbossen).

# Globale Vaststellingen Financiële cijfers



- Vooral de Vlaamse werking slaagt erin om naast subsidies ook alternatieve inkomstenbronnen aan te spreken. Om een sterke en voldoende autonome werking aan te houden, is het belangrijk om dit aan te houden en hier ook verder op in te zetten.
- Na een (lange) periode van groei en een groot maatschappelijk draagvlak voor bos, natuur en duurzame ontwikkeling, stellen we een stagnatie vast bij de inkomsten ten opzichte van de voorbije jaren. Vandaag botsen we dan ook op een uitdagende geopolitieke context, waarin bossen en bomen erkennen, zuurstof geven en omarmen een steeds grotere opgave wordt. Internationaal drogen belangrijke financieringsstromen voor natuurbescherming en duurzame ontwikkeling op, en talloze succesvolle en noodzakelijke projecten dreigen zonder middelen te vallen. Ook voor BOS+ bleek de beoogde groei aan inkomsten en activiteiten in deze gewijzigde context moeilijk te realiseren, en moest de werking worden bijgestuurd. Concreet werden een aantal investeringen in communicatie en eigen projecten gericht op verdere groei (en gedragen door eigen middelen, zie hoog % algemene werking bij Vlaanderen) afgebouwd wegens sterk verminderde kans op succes. We eindigen 2024 voor VZW Vlaanderen met een verlies dat gedragen wordt vanuit onze reserves. Het terug versterken van die reserves is een belangrijke financiële doelstelling voor de komende jaren. Voor 2025 zijn daartoe dan ook investeringen gepland om de fondsenwerving strategie en het financieel beleid verder te versterken. Zo blijven we hard verder werken om onze middelen slim en gericht in te zetten, en onze impact te vergroten op het terrein



## **VRAGEN OVER DEZE CIJFERS?**

**Leen Broekaert, Zakelijk directeur:  
[leen.broekaert@bosplus.be](mailto:leen.broekaert@bosplus.be)**

**Laure De Vroey, Algemeen directeur:  
[laure.devroey@bosplus.be](mailto:laure.devroey@bosplus.be)**